



PROJEKT PRO PŘEDŠKOLNÍ VZDĚLÁVÁNÍ

DEN ZEMĚ S FERDOU MRAVENCEM



Zpracovaly: Bc. Tereza Benešová, DiS. a Michaela Gažiová, DiS.
pro účely MŠ nám. Jiřího z Lobkovic

SEZNÁMENÍ S PROJEKTEM

Den Země je den věnovaný Zemi, který se každoročně koná 22. dubna. Tento svátek je ovlivněn původními dny Země, které se konaly při oslavách jarní rovnodennosti 21. března, a oslavovaly příchodu jara. V moderním pojetí jde o ekologicky motivovaný svátek, upozorňující lidi na dopady ničení životního prostředí.



Délka projektu: 1 den

Časové rozvržení: 1 den v týdnu - celé dopoledne

Cílová skupina: všechny věkové kategorie v MŠ (3-6 let)

Realizace projektu: třídy v MŠ, školková zahrada

Cíle projektu:

- seznámit děti se sekulárním svátkem Den Země
- být citlivý a ohleduplný k přírodě - všemu živému
- uvědomovat si, že člověk a příroda se navzájem ovlivňují, že každý může svým chováním působit na životní prostředí
- spoluvytvářet pohodu prostředí (cítit se spokojeně a bezpečně)
- všímat si nepořádku a škod, starat o rostliny, třídění odpadu

Projekt vychází ze vzdělávacích oblastí dle RVP PV.

Očekávané výstupy projektu:

- dítě se seznámí se svátkem Den Země a jeho tradicí po celém světě
- dítě rozlišuje aktivity, které mohou zdraví okolního prostředí podporovat a které je mohou naopak poškozovat
- dítě pomáhá pečovat o okolní životní prostředí a živou přírodu

PROGRAM PROJEKTU

FERDA PŘEDSTAVUJE DEN ZEMĚ



Děti, víte, kdo má dnes svátek? Ne? Tady je malá náповěda:

*Je to kulaté,
modré a zelené a každý je tu doma!*

Správně! Je to naše planeta Země. Pojd' me se společně naučit básničku:

DĚTI, DĚTI, POJĎTE KE MNĚ, DNES MÁ SVÁTEK NAŠE ZEMĚ.

BUDEME SI POVÍDAT, JAK JÍ POMÁHAT.

MÁME RÁDI DOBRÉ LIDI, CO POTŘEBY ZEMĚ VIDÍ.

TEN KDO ZEMI MILUJE, JE NÁŠ KAMARÁD.

MY VŠICHNI JSME KAMARÁDI, CO SVOU ZEMI MÁME RÁDI.

O ZDRAVÍ SVÉ PLANETY, BUDEME VŽDY DBÁT.

1) Ekologická pohádka

Bylo nebylo, za sedmero horami, za sedmero doly, a možná ještě dál, byla dvě království - Modré a žluté.

Tyto dvě království spolu sousedila, ale jejich obyvatelé neměli o existenci svých sousedů ani ponětí. Jak obyvatelé Modrého, tak obyvatelé Žlutého království neměli čas zabývat se zahraniční politikou. Měli totiž spoustu vlastních starostí a ostatní země je tudíž nezajímaly.

V Modrém království nevládl král s královnou, jak tomu v pohádkách obyčejně bývá. V modrém království vládl obrovský zlý drak Modrák, ve Žlutém království pak jeho bratr, strašlivý drak Žluták. Oba draci obývali ohromné temné jeskyně. Jeskyně draka Modráka byla u Modrého lesa v Modrém království. Drak Žluták měl zase jeskyni u Žlutého lesa ve Žlutém království.



Vyděšení poddaní se draků velice báli. Přestože ani jeden z draků nikdy žádného člověka nesežral, všichni viděli jejich velké ostré zuby a hrozivé drápy. Lid trpěl pod nadvládou draků a musel je poslouchat. Oba draci měli zvláštní přání.

Všichni obyvatelé Modrého království museli do jeskyně draka Modráka nosit veškerý použitý nebo starý papír. Staré noviny, pokreslené papíry, zničené kartonové krabice a podobně. Tyto papíry museli lidé házet do velikánské modré popelnice, která stála uprostřed drakovy jeskyně. Drak Modrák lidem tvrdil, že papíry jí a pokud je budou vyhazovat do normálních odpadků spolu s ostatním smetím, začne místo papíru pojídat lidi.

Obyvatelé Žlutého království měli podobný problém. Drak Žluták nepojídal ovšem papíry. Miloval staré plastové lahve. Všechny děti mají rády Coca Colu, Fantu, Sprite a podobné nápoje. Vy také že ano?

Kdybyste byli obyvateli Žlutého království, museli by vaši rodiče prázdné lahve od těchto nápojů, ale také od Matonky a podobně, nosit do jeskyně draka Žlutáka a házet je do veliké žluté popelnice. Drak Žluták totiž lidem tvrdil, že plasty jí, a pokud je budou vyhazovat do normálních odpadků spolu s ostatním smetím, začne místo plastu pojídat lidi.

Obyvatelé Modrého i Žlutého království se draků moc báli, a proto plnili jejich rozkazy. Nosili každý den zvláštní potravu do jeskyní svým vládcům. Nelíbilo se jim, že musí vážit tak dlouhou cestu, protože Modrý a Žlutý les byly oba daleko od náměstí. Přesto jim však strach nedovolil drakům odporovat.



Jednoho dne však přišlo vysvobození. Z dalekého Bílého království zavítal do Modrého a Žlutého království chrabrá Bílý princ. Zabil oba draky a zbavil tak obyvatele obou království jejich trápení. Potom nasedl na svého bílého koně a odcválal zpátky do Bílého království.

Lidé v Modrém i ve Žlutém království oslavovali! Tančili, jedli, pili a veselili se až do rána. Konečně jim nevládli draci. Obyvatelé Modrého království si zvolili Modrého krále a Modrou královnu, obyvatelé Žlutého království Žlutého krále a Žlutou královnu.



V obou královstvích zavládl klid a mír. Lidé tam měli spoustu času, když nemuseli nosit papír ani plasty až daleko do dračích jeskyní. Místo toho lidé začali jezdit na výlety po svém království, kde házeli na zem odpadky, a tak se Modrá i Žlutá Země začala měnit v jednu velkou hnědou Zemi. Napadá Vás děti proč? Jak bychom mohli království pomoci? Co musíme pro naši Zemi udělat, aby zase byla krásně modrá?

2) Diskuse a otázky


- Děti, jakou barvu měli draci v pohádce?
- Děti, také byste se bály takové velkého draka?
- Čím se živil Modrák? Čím se živil Žluták?
- Dokázaly byste vymyslet, jak by se mohl jmenovat drak, který se živí sklem?
- Proč se z barevných království stalo jedno velké hnědé království?
- Co lidé dělali špatně, že Země zhnědla, a tím pádem už nebyla krásná a zdravá? Jak můžeme Zemi pomoci, aby se cítila zdravá, krásná a barevná?
- Jak se jmenuje naše planeta? A jakou má barvu? Co vše je na naší planetě? - příroda, rostliny, voda, lidé, živočichové, teplo, zima, ...
- Co bychom všichni popřáli naší planetě, když má dnes svátek?



3) Pracovní listy - třídění odpadu



Nejdříve vymaluj kontejnery. Potom věci k vyhození. Odpadky vystřihni a pak je nalep na odpovídající popelnice.





4) Vytvořte přání pro naši planetu

Jak již víme, planeta Země slaví dnes svůj svátek. Pojd'me ji každý z nás vyrobit krásné přáníčko! Fantazii se meze nekladou.

Potřeby: například - barevné papíry, pastelky, fixy, nůžky, lepidlo a další dekorace

Po výrobě přání se každé pověsí na strom a my se přesuneme na školkovou zahradu, kde nás čekají další aktivity!



5) Venkovní aktivity na stanovištích

STANOVIŠTĚ VODA

Rybník:

- V rybníce jsou odpadky, které tam nepatří. Dokážeš je vyndat pomocí prutu?



- Co se potopí a co zůstane na hladině? (kámen, dřevo, plast, sklenice, polystyren atd.)



Most přes řeku:

- Musíme přejít po mostě, který je nad vodou (přecházení po lavičce)



STANOVIŠTĚ VZDUCH

- Přepíšeš pomocí víček od plastových lahví název VZDUCH dle předlohy? (mohou být i jiné názvy např. VODA, ZEMĚ)



- Hry s bublifukem



- Závod ve dvojicích s „krepákem“



STANOVIŠTĚ SLUNCE


- Hry a pokusy se stínem: Přeskoč svůj stín



- Kresba slunce do písku (na pískovišti)



- Chytání „prasátek“ na zdi (paní učitelka „pouští“ prasátka, děti chytají)



STANOVIŠTĚ ZEMĚ

- Co se ukrývá v písku? Najdi a roztříd'




- Zasad' si svou rostlinku. **Budeš potřebovat:** papírovou ruličku, hlínu, semínka a vodu. **Postup:** Jeden z okrajů ve třech místech nastříhnete zhruba do hloubky dvou centimetrů a díly přes sebe přeložte. Vytvoříte tak kalíšek, do něhož stačí nasypat zeminu a zasadit semínko. V záhonu se pak rozloží.



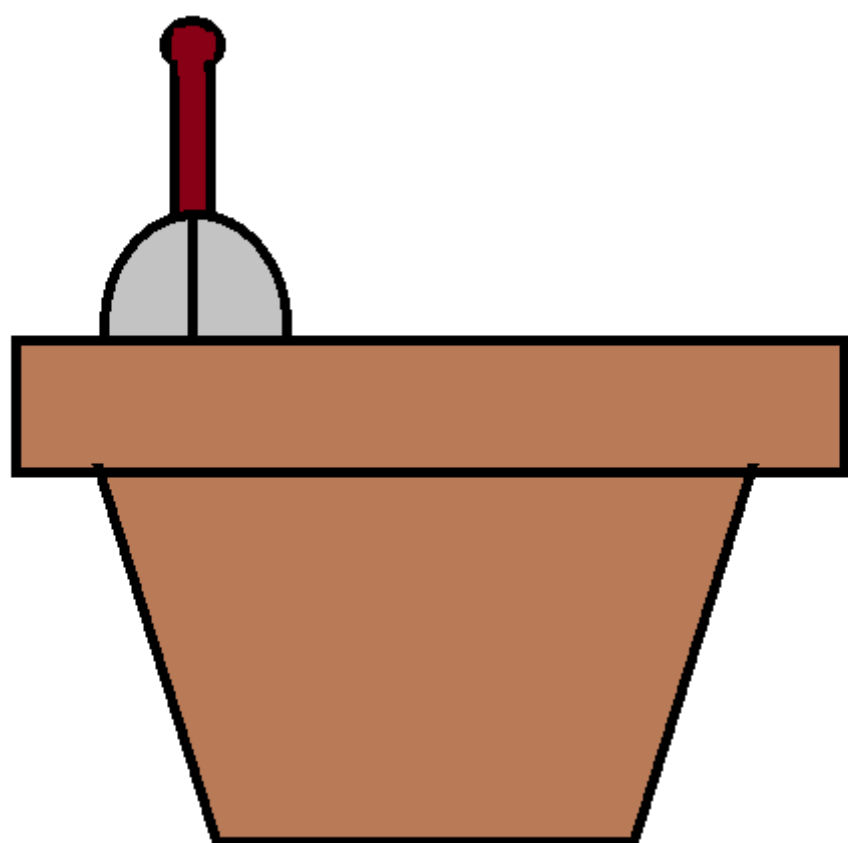




- Skládání obrázku „Jak roste rostlinka“ viz příloha



PŘÍLOHY PROJEKTU









DEN ZEMĚ
22. DUBNA



Nápady pro Aničku 

ZDROJE

www.pinterest.com

www.google.com

www.napadyproanicku.cz

www.pedagogickeveno.cz

www.vytvarna-vychova.cz

www.predskolaci.cz

www.raabe.cz